



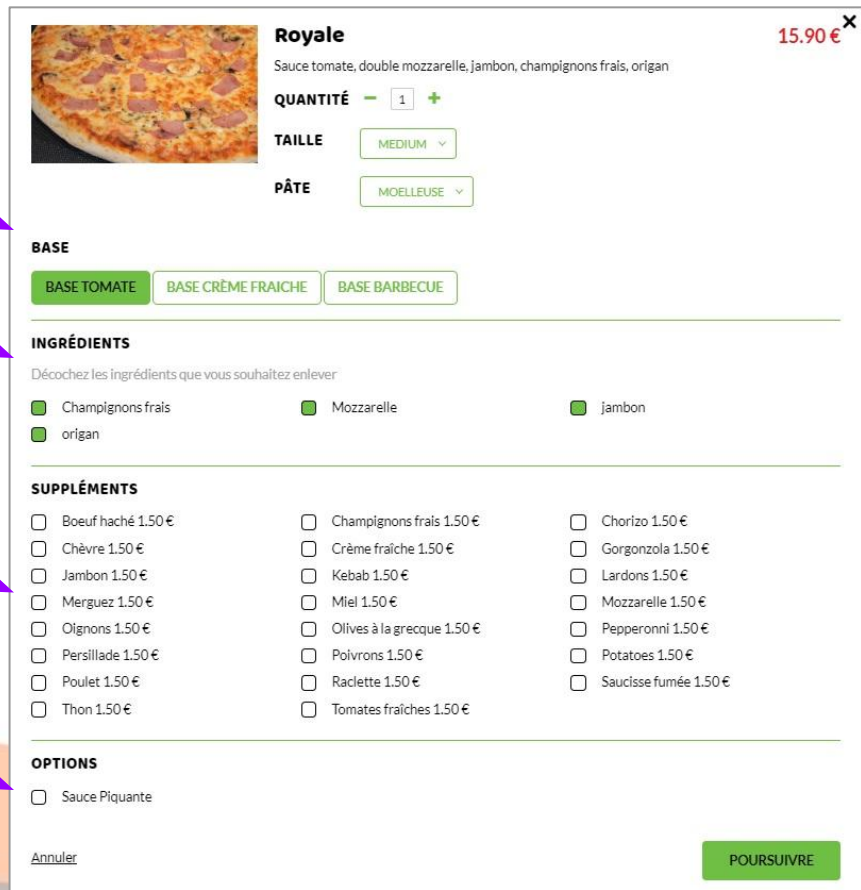
Le Backoffice

Mode d'emploi

▶ Ajouter
la composition, les options,
les suppléments, les variantes.

De quoi s'agit-il ?

Variantes	Il s'agit ici de faire choisir votre client entre deux ou plusieurs propositions. <i>Exemples : base tomate, base crème fraîche, etc.</i> Les variantes peuvent faire l'objet d'un supplément de prix.
Composition	Il s'agit ici de donner la possibilité au client de décocher un ou plusieurs ingrédient(s) qu'il n'aime pas / auquel il est allergique. <i>Exemples : champignons frais, origan</i>
Suppléments	Il s'agit ici d'ajouter ou non des ingrédients en supplément. <i>Exemple : poivrons, oignons, jambon, tomates séchées, etc.</i> Les suppléments sont cochables en nombre illimité par le client et peuvent faire l'objet d'un supplément de prix.
Options	Il s'agit ici de proposer une option non obligatoire au client. <i>Exemples : sauce piquante, pizza coupée, etc.</i> Les options sont cochables en nombre illimité par le client et peuvent faire l'objet d'un supplément de prix.



Royale 15.90 €
Sauce tomate, double mozzarella, jambon, champignons frais, origan

QUANTITÉ

TAILLE

PÂTE

BASE

BASE TOMATE BASE CRÈME FRAÎCHE BASE BARBECUE

INGRÉDIENTS

Décochez les ingrédients que vous souhaitez enlever

Champignons frais Mozzarella jambon
 origan

SUPPLÉMENTS

<input type="checkbox"/> Boeuf haché 1.50 €	<input type="checkbox"/> Champignons frais 1.50 €	<input type="checkbox"/> Chorizo 1.50 €
<input type="checkbox"/> Chèvre 1.50 €	<input type="checkbox"/> Crème fraîche 1.50 €	<input type="checkbox"/> Gorgonzola 1.50 €
<input type="checkbox"/> Jambon 1.50 €	<input type="checkbox"/> Kebab 1.50 €	<input type="checkbox"/> Lardons 1.50 €
<input type="checkbox"/> Merguez 1.50 €	<input type="checkbox"/> Miel 1.50 €	<input type="checkbox"/> Mozzarella 1.50 €
<input type="checkbox"/> Oignons 1.50 €	<input type="checkbox"/> Olives à la grecque 1.50 €	<input type="checkbox"/> Pepperonni 1.50 €
<input type="checkbox"/> Persillade 1.50 €	<input type="checkbox"/> Poivrons 1.50 €	<input type="checkbox"/> Potatoes 1.50 €
<input type="checkbox"/> Poulet 1.50 €	<input type="checkbox"/> Raclette 1.50 €	<input type="checkbox"/> Saucisse fumée 1.50 €
<input type="checkbox"/> Thon 1.50 €	<input type="checkbox"/> Tomates fraîches 1.50 €	

OPTIONS

Sauce Piquante

[Annuler](#)

Mise en place

Votre carte en ligne est rangée en plusieurs **Catégories** de produits.

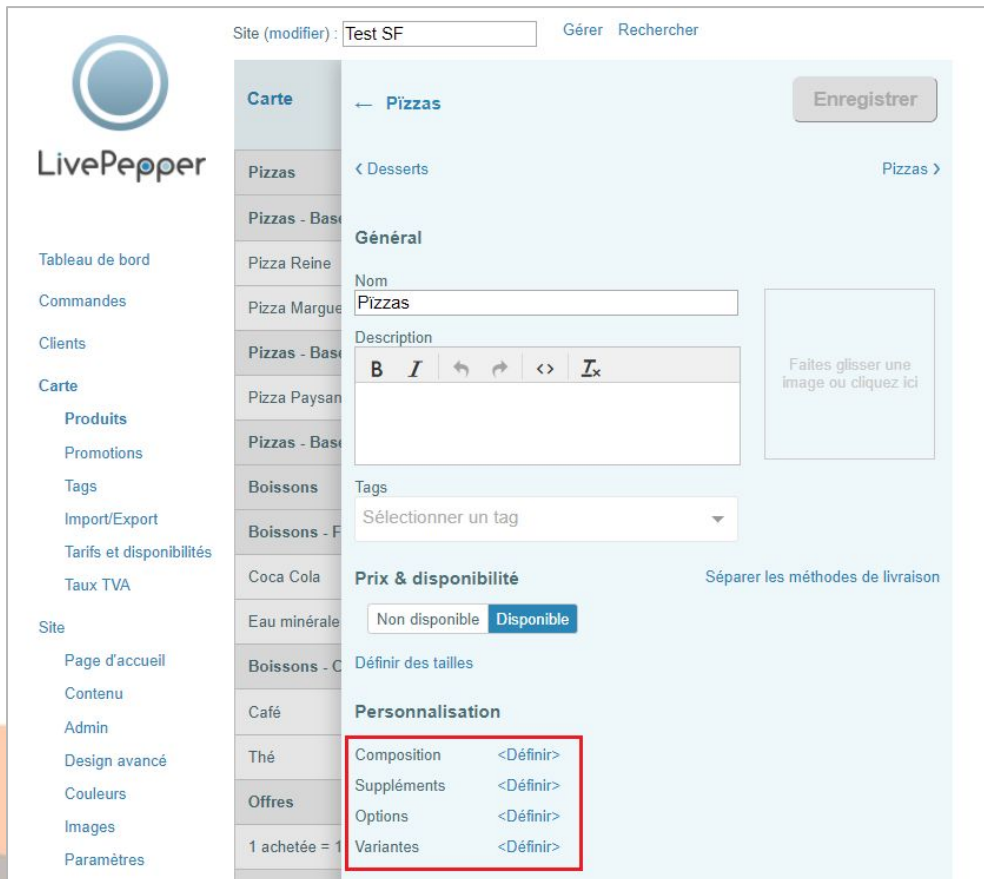
Si tous les produits d'une même Catégorie sont concernés par les mêmes variantes, suppléments et/ou options, la manipulation **doit se faire directement sur la famille concernée**, sinon directement sur le produit concerné si cela est spécifique à ce produit (c'est le cas par exemple pour la **Composition**, qui est spécifique à chaque produit).

Mise en place

Dans votre back office LivePepper :

- Allez dans **Carte > Produits** en colonne de gauche,
- Double cliquez sur la Catégorie concernée,
- Vous pouvez configurer la composition, les suppléments, les options et les variantes en cliquant sur **Définir** pour chacun d'eux.
- Une nouvelle fenêtre s'ouvre alors.

La manipulation à réaliser ensuite est la même que cela soit pour la composition, les suppléments, les options ou encore les variantes.



Site (modifier) : [Gérer](#) [Rechercher](#)

Carte ← **Pizzas** [Enregistrer](#)

Pizzas < Desserts [Pizzas >](#)

Général

Nom

Description

B I

Tags

Prix & disponibilité [Séparer les méthodes de livraison](#)

Définir des tailles

Personnalisation

Composition	<Définir>
Suppléments	<Définir>
Options	<Définir>
Variantes	<Définir>

Mise en place

Pour ajouter un élément dans la composition :

- Entrer le nom de l'élément dans **Nom**
- Vous pouvez également ajouter un **prix** si cela entraîne un supplément et dissocier les méthodes de livraison.
- Cliquez sur **Enregistrer**



Site (modifier) : Test SF Gérer Rechercher

← Pizzas ← Pizzas / champignons frais Enregistrer

← Desserts

Général

Nom: champignons frais

Prix & disponibilité

Nom: Pizzas Prix: 0.00 € Disponibilité: Non disponible / Disponible Code logiciel: []

Description: []

B I [] [] [] []

Tags: Sélectionner un tag

Prix & disponibilité

Non disponible Disponible

Définir des tailles

Personnalisation

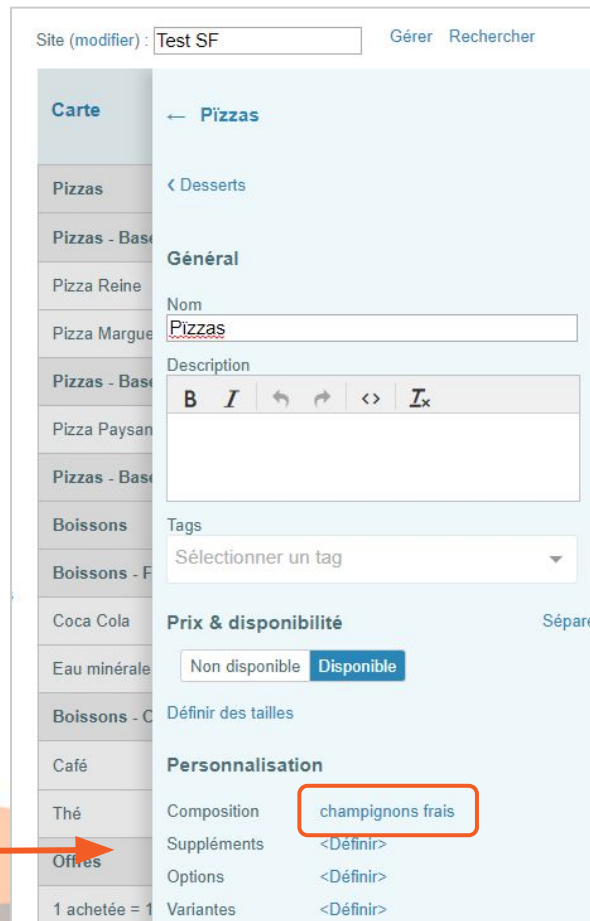
Composition: champignons frais

Suppléments: <Définir>

Options: <Définir>

Variantes: <Définir>

- La fenêtre se ferme alors et vous revenez à l'étape précédente.
- Pour ajouter un nouvel élément, en plus des champignons frais, cliquez sur **champignon frais**.



Site (modifier) : Test SF Gérer Rechercher

← Pizzas

← Desserts

Général

Nom: Pizzas

Description: []

B I [] [] [] []

Tags: Sélectionner un tag

Prix & disponibilité

Non disponible Disponible

Définir des tailles

Personnalisation

Composition: champignons frais

Suppléments: <Définir>

Options: <Définir>

Variantes: <Définir>

Mise en place

- Cliquez sur **Ajouter une option**



Puis de la même façon que précédemment :

- Entrer le nom de l'élément dans **Nom**
- Vous pouvez également ajouter un **prix** si cela entraîne un supplément,
- Cliquez sur **Enregistrer**.

Modification / Suppression

Afin de modifier ou de supprimer un des éléments saisi dans la composition, les suppléments, les options ou les variantes :

- Double cliquez sur la **Catégorie** concernée,
- Cliquez sur la liste des éléments positionnés en face de **Composition / Suppléments / Options** ou **Variantes**,
- **Double cliquez** sur l'élément pour le modifier.
- Sélectionnez l'élément et cliquez sur la **croix** pour le supprimer.



Site (modifier) : [Gérer](#) [Rechercher](#)

← Pizzas / Composition

Ajouter une option   Enregistrer

champignons frais	0.00 €
Tomates	0.00 €

Les suppléments

Petite spécificité pour les suppléments, lorsque vous ajoutez un élément, on vous propose un **Recopie rapide**.

Ce recopie rapide vous permet, dans le cas où vous modifiez un jour le tarif du champignon frais, de faire appliquer ce changement à tous les produits qui ont ce supplément en choix.

▶ Outils de Navigation

Outils de Navigation

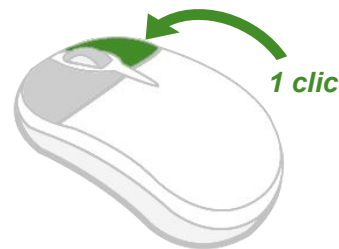
1. Le double-clic

- Pour double-cliquer, **cliquez 2 fois de suite sur le bouton gauche** de votre souris.



2. Le clic droit

- Pour exécuter un clic-droit, **cliquez 1 fois sur le bouton droit** de votre souris.



3. Le scroll ou défilement

- Pour scroller ou défiler sur une page, **tournez la molette au centre** de votre souris.

