



Le Backoffice

Mode d'emploi

▶ **Les Familles et Sous-Familles de Produits**

Les Familles

De quoi s'agit-il ?

- Les **familles et sous-familles** vous permettent d'organiser et classer les produits de votre carte en ligne par **catégories et sous-catégories**.

Ici par exemple il y a 3 familles de produits pré-saisies par défaut : "Pizza", "Boissons" et "Offres".

- Les **"familles"** de produits correspondent au **menu principal de votre carte en ligne** et sont accessibles depuis n'importe quelle page produit du site de commande.

➤ *Aperçu de la page produit du thème n°1 de LivePepper*

The image shows two screenshots from the LivePepper system. The top screenshot is the management interface for the 'Carte' (Menu), where products are organized into families. Three families are highlighted with dashed yellow boxes: 'Pizzas', 'Boissons', and 'Offres'. The bottom screenshot is a customer-facing product page for 'PIZZAS'. It features a navigation menu on the left with 'PIZZAS', 'BOISSONS', and 'OFFRES' highlighted. The main content area displays two pizza products: 'Pizza Reine' (6.80 €) and 'Pizza Paysanne' (8.50 €), each with a 'Personnaliser' and 'Ajouter' button. A 'Votre panier' (Your cart) section on the right shows the total amount of 0.00 €.

Famille	Produit	Description	Prix
Pizzas - Base Tomate	Pizza Reine	Champignons, Olives, Fromage	6.80 €
	Pizza Paysanne	Champignons, Olives, Fromage	8.50 €
Boissons	Coca Cola 33cl		1.50 €
	Eau minérale 50cl		2.00 €
Offres	1 achetée = 1 offerte	Choisissez 2 pizzas, la moins chère...	0.00 €

Produit	Description	Prix	Actions
Pizza Reine	Champignons, Olives, Fromage	6.80 €	Personnaliser, Ajouter
Pizza Paysanne	Champignons, Olives, Fromage	8.50 €	Personnaliser, Ajouter

Votre panier est vide	
Livraison	A emporter
Fermé	
Total	0.00 €

Créer une famille

Depuis la page **"Carte"** du PepperShop :

- cliquez sur **"Nouvelle Catégorie"**,
- une page **"Nouveau produit"** s'ouvre,
- saisissez (à minima) le nom de la famille que vous souhaitez créer,
- puis cliquez sur **"Sauvez"**.

➤ *N'oubliez pas de cliquer sur "sauver" à chaque création ou modification d'un nouvel élément de votre carte pour que les changements soient pris en compte.*

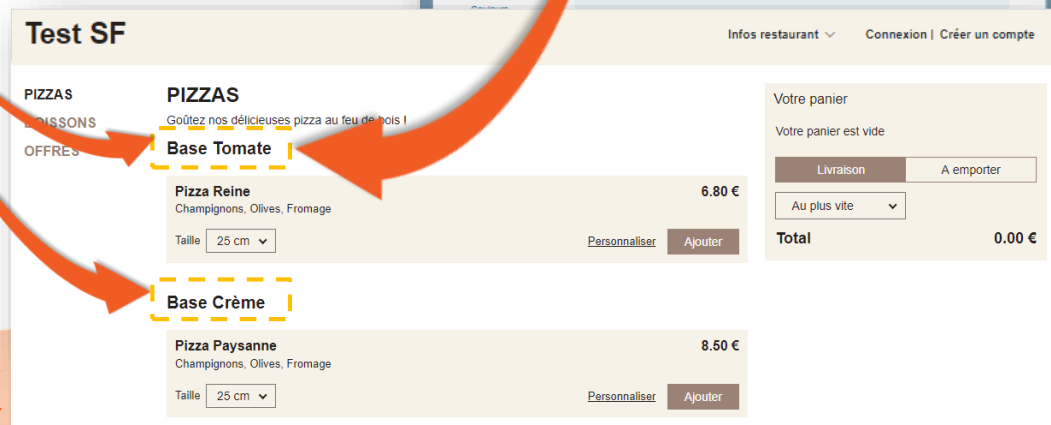
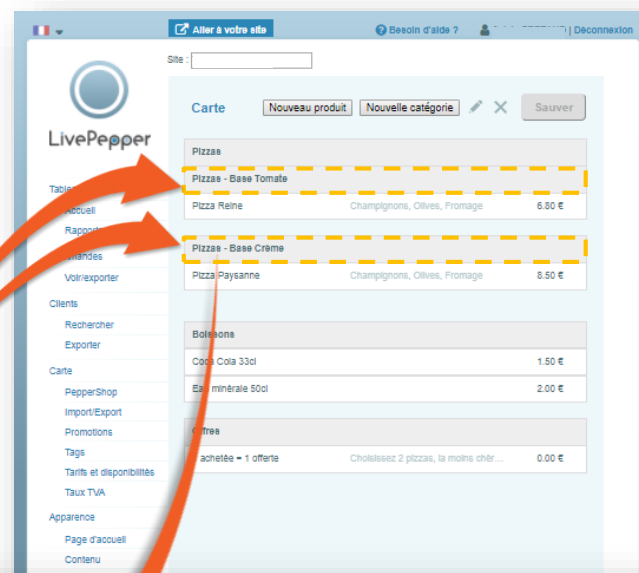
The image displays three overlapping screenshots of the LivePepper web application interface, illustrating the steps to create a new category. The top screenshot shows the 'Carte' (Menu) page with a table of items. The 'Nouvelle catégorie' button is highlighted with a red dashed circle, and a red arrow points to the 'Nouveau produit' page in the middle screenshot. The middle screenshot shows the 'Nouveau produit' form with the 'Nom' field highlighted by a yellow dashed box, and a red arrow points to the 'Sauver' button in the bottom screenshot. The bottom screenshot shows the 'Desserts' page with the 'Sauver' button highlighted by a red dashed box. The interface includes a sidebar with navigation options like 'Tableau de bord', 'Accueil', 'Rapports', 'Commandes', 'Voi/exporter', and 'Clients'. The top navigation bar shows 'Alter à votre site', 'Besoin d'aide?', and 'Déconnexion'.

Les Sous-Familles

De quoi s'agit-il ?

- Les **"sous-familles"** de produits n'apparaissent pas sur le menu principal. Elles ne sont visibles que sur la page "produits" concernée.

Dans l'exemple ci-contre, la famille "Pizza" dispose de 2 sous-familles : "Base Tomate" et "Base Crème" visible sur la page "Pizzas" du menu en ligne.



➤ *Aperçu de la page produit "Pizza" du thème n°1 de LivePepper*

Créer une Sous-Famille

Comme pour les familles, depuis la page **"Carte"** :

- cliquez sur **"Nouvelle Catégorie"**,
- une page **"Nouveau produit"** s'ouvre,
- saisissez (à minima) le nom de la sous-famille que vous souhaitez créer,
- puis **sélectionnez la catégorie/famille** à laquelle elle appartient,
- enfin **cliquez sur le bouton "Sauvez"** devenu accessible.

➤ *N'oubliez pas de cliquer sur "sauver" à chaque création ou modification d'un élément de votre carte pour qu'elles soient prises en compte.*

Base Tomate

General

Nom
Base Tomate

Description

Catégorie parent | Pizzas

Sauver

Nouveau produit

General

Nom

Description

Catégorie parent | No category

- No category
- Pizzas
- Boissons
- Offres
- Desserts

Sauver

Alter à votre site

Site :

Carte

Nouveau produit

Nouvelle catégorie

Sauver

Pizzas		
Pizza Reine	ignons, Olives, Fromage	6.80 €
Pizza Paysanne	ignons, Olives, Fromage	8.50 €

Boissons		
Cola 33cl		1.50 €
Eau minérale 50cl		2.00 €

Offres

1 achetée = 1 offerte

Choisissez 2 pizzas, la moins chère

0.00 €

Paramétrer les Familles et Sous-Familles

- Double-cliquez sur la ligne de la famille concernée pour voir son descriptif et quels paramètres s'y appliquent.
- Une famille de produits peut comporter :
 - un **nom** (*obligatoire*),
 - une **description**,
 - une **photo**,
- Vous pouvez appliquer à l'ensemble des produits d'une même famille ou sous-famille les mêmes :
 - **tailles**,
 - **suppléments**,
 - **options**,
 - **variantes**.

Site : []

← Pizzas

LivePepper

General Sauver

Nom: Pizzas

Description: Goûtez nos délicieuses pizza au feu de bois

Drop an image or click to upload one

Select tags

Prix & disponibilité Sauver

25 cm	Non disponible	Disponible
33 cm	Non disponible	Disponible

Modifier les tailles

Customization

Compos... <Définir> (définie dans Pizza Reine, Pizza Paysanne)

Supplém... Anchois, Aubergines, Bacon, Jambon, Champignons, Olives, Tomates

Cases à ... Couverts, Coupée

Variants Pâte

▶ Outils de Navigation

Outils de Navigation

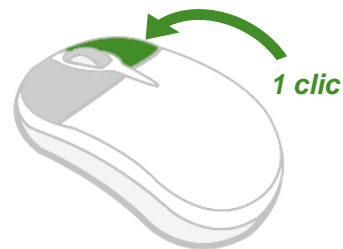
1. Le **double-clic**

- Pour double-cliquer, **cliquez 2 fois de suite sur le bouton gauche** de votre souris.



2. Le **clic droit**

- Pour exécuter un clic-droit, **cliquez 1 fois sur le bouton droit** de votre souris.



3. Le **scroll ou défilement**

- Pour scroller ou défiler sur une page, **tournez la molette au centre** de votre souris.

